



JEEP® WRANGLER



Benziner/4xe Plug-in-Hybrid

EXTERIEUR & DESIGN

- 18"-Leichtmetallfelgen in Baltic Grey (nur Benziner)
- 18"-Leichtmetallfelgen in Baltic Grey mit Allwetterreifen (nur 4xe Plug-in-Hybrid)
- Rock Rails
- Kotflügelverbreiterungen in Wagenfarbe
- Dreiteiliges Hard Top in Wagenfarbe
- Voll-LED-Scheinwerfer
- Getönte hintere Scheiben
- Neuer 7-Slot-Kühlergrill

INTERIEUR

- Sitzbezüge in Premium-Vinyl-Leder
- Beheizbare Vordersitze und beheizbares Lenkrad
- Frontsitze 8-fach elektrisch verstellbar mit 4-fach elektrisch verstellbarer Lordosenstütze
- Zweizonen-Klimaautomatik
- Alpine® Premium-Soundsystem (9 Lautsprecher und Subwoofer)
- Keyless Enter-N-Go (schlüsselloses Öffnen/Verriegeln des Fahrzeugs und Start-Stopp-Knopf)
- Uconnect™ Smartouch mit 12,3"-Touchscreen, Navigation, Bluetooth®, AUX-IN, USB und digitalem Radio (DAB)
- Fahrzeuginformations-Center mit individuell konfigurierbarem 7"-TFT-Farbdisplay

KOMFORT

- ParkView® Rückfahrkamera mit dynamischen Führungslinien
- ParkSense™ Einparkhilfe: Parksensoren vorne und hinten
- Gorilla-Glas (Windschutzscheibe)
- Alarmanlage
- Raucherpaket

SICHERHEIT

- Adaptive Geschwindigkeitsregelanlage (Adaptive Cruise Control)
- Auffahrwarnsystem (Forward Collision Warning Plus) mit Kollisionswarnung auch bei voller Geschwindigkeit
- Totwinkel-Assistent (Blind Spot Monitoring) inkl. hinterer Bewegungserkennung (Rear Cross-Path Detection)
- Seitliche Kopf-Airbags
- Spurhalteassistent (nur 4xe Plug-in-Hybrid, voraussichtlich ab Feb. 2024)
- Müdigkeitserkennung Fahrer (nur 4xe Plug-in-Hybrid, voraussichtlich ab Feb. 2024)
- Verkehrszeichenerkennung (nur 4xe Plug-in-Hybrid, voraussichtlich ab Feb. 2024)

Benziner/4xe Plug-in-Hybrid

EXTERIEUR & DESIGN

- 17"-Leichtmetallfelgen mit lackierten Details, mittelglänzend
- Rock Rails
- Kotflügelverbreiterungen in Schwarz
- Dreiteiliges Hard Top in Schwarz
- Voll-LED-Scheinwerfer
- Getönte hintere Scheiben
- Neuer 7-Slot-Kühlergrill

INTERIEUR

- Sitzbezüge in Nappa-Leder (kombiniert mit hochwertiger Ledernachbildung)
- Beheizbare Vordersitze und beheizbares Lenkrad
- Frontsitze 8-fach elektrisch verstellbar mit 4-fach elektrisch verstellbarer Lordosenstütze
- Zweizonen-Klimaautomatik
- Alpine® Premium-Soundsystem (9 Lautsprecher und Subwoofer)
- Keyless Enter-N-Go (schlüsselloses Öffnen/Verriegeln des Fahrzeugs und Start-Stopp-Knopf)
- Uconnect™ Smartouch mit 12,3"-Touchscreen, Navigation, Bluetooth®, AUX-IN, USB und digitalem Radio (DAB)
- Fahrzeuginformations-Center mit individuell konfigurierbarem 7"-TFT-Farbdisplay
- Schallgedämmter Teppichboden in der vorderen Sitzreihe

KOMFORT


- ParkView® Rückfahrkamera mit dynamischen Führungslinien und Frontkamera
- ParkSense™ Einparkhilfe: Parksensoren vorne und hinten
- Elektronisch entkoppelbarer Frontstabilisator
- Gorilla-Glas (Windschutzscheibe)
- Alarmanlage
- Raucherpaket
- Allwetter-Fußmatten von Mopar, (nur Benziner)

SICHERHEIT

- Geschwindigkeitsregelanlage, adaptiv (Adaptive Cruise Control)
- Auffahrwarnsystem (Forward Collision Warning Plus) mit Kollisionswarnung auch bei voller Geschwindigkeit
- Totwinkel-Assistent (Blind Spot Monitoring) inkl. hinterer Bewegungserkennung (Rear Cross-Path Detection)
- Seitliche Kopf-Airbags
- Spurhalteassistent (nur 4xe Plug-in-Hybrid, voraussichtlich ab Feb. 2024)
- Müdigkeitserkennung Fahrer (nur 4xe Plug-in-Hybrid, voraussichtlich ab Feb. 2024)
- Verkehrszeichenerkennung (nur 4xe Plug-in-Hybrid, voraussichtlich ab Feb. 2024)

MODELLE UND SERIENAUSSTATTUNG	PREISE	AUSSTATTUNGS-PAKETE	SONDER-AUSSTATTUNGEN	TECHNISCHE DATEN	FARBEN, FELGEN UND SITZE	PRODUKTHIGHLIGHTS, SERVICE, GARANTIE
-------------------------------	---------------	---------------------	----------------------	------------------	--------------------------	--------------------------------------

Unverbindliche Preisempfehlung¹ inkl. MwSt. (Angaben in Klammern exkl. MwSt.) ab 11/2023.

Motortyp	Motor	CO ₂ -Emission, kombiniert (g/km)	Verbrauch, kombiniert (l/100 km)	SAHARA	RUBICON
Benziner**	2.0 T-GDI 200 kW (272 PS)	269-250*	11,4-10,4*	69.900 € (58.739,50 €) 685.A24.6	71.900 € (60.420,17 €) 685.G34.6
 Plug-in-Hybrid	2.0 4xe Plug-in-Hybrid 280 kW (380 PS)	90,8-73,5*	4,02-3,25*	81.500 € (68.487,39 €) 688.AHH.4	83.500 € (70.168,07 €) 688.GHH.4

*Daten vor der Homologation.

**Die aufgeführten Versionen sind nicht frei konfigurierbar- bzw. bestellbar. Kurzfristig verfügbare Neu- und Lagerfahrzeuge bitte bei Ihrem autorisierten Jeep, Händler erfragen.

¹ Alle Preise sind unverbindliche Preisempfehlungen des Herstellers ab Werk (inkl. 19 % MwSt.).

MODELLE UND SERIENAUSSTATTUNG	PREISE	AUSSTATTUNGS-PAKETE	SONDER-AUSSTATTUNGEN	TECHNISCHE DATEN	FARBEN, FELGEN UND SITZE	PRODUKTHIGHLIGHTS, SERVICE, GARANTIE
--------------------------------------	---------------	----------------------------	-----------------------------	-------------------------	---------------------------------	---

4XE PLUG-IN-HYBRID			SAHARA	RUBICON
CODE		PREIS		
AEN	DUAL TOP GRUPPE - Premium Sunrider® Soft Top in Schwarz - Verstaute Tasche für das Freedom® Hard Top - 3-teiliges Hard Top in Wagenfarbe (Sahara) in Schwarz (Rubicon)	2.390 € (2.008,40 €)	0	0
AJS	MOPAR® DUAL DOORS GRUPPE - Halbtüren mit abtrennbaren Premium-Oberteilen	5.390 € (4.529,41 €)	0	0

¹ Alle Preise sind unverbindliche Preisempfehlungen des Herstellers ab Werk (inkl. 19 % MwSt.).



MODELLE UND SERIENAUSSTATTUNG	PREISE	AUSSTATTUNGS-PAKETE	SONDER-AUSSTATTUNGEN	TECHNISCHE DATEN	FARBEN, FELGEN UND SITZE	PRODUKTHIGHLIGHTS, SERVICE, GARANTIE
-------------------------------	--------	---------------------	----------------------	------------------	--------------------------	--------------------------------------

			SAHARA	RUBICON
	PREIS	CODE		
SONDERAUSSTATTUNG BENZINER				
Sky One-Touch* Power Soft Top	3.290 € (2.764,71 €)	STJ	0	0
SONDERAUSSTATTUNG 4XE PLUG-IN-HYBRID				
Power Soft Top in Schwarz	3.290 € (2.764,71 €)	STJ	0	0
Mopar® Allwetter-Fußmatten	150 € (126,05 €)	CWA	0	0
Mopar® Sunrider Fliptop	990 € (831,93 €)	MHW	0	0
Mopar® Performance-Kühlergrill, schwarz	190 € (159,66 €)	MFD	-	0
20"-Leichtmetallfelgen, grau	990 € (831,93 €)	WRA	0	-
255/60R20-Reifen (müssen zu 20"-Leichtmetallfelgen dazubestellt werden)	290 € (243,70 €)	TPV	0	-
LT255/75R17C All Terrain-Allwetterreifen	290 € (243,70 €)	TYH	-	0
ePro Wallbox Move	649 € (545,38 €)	APJ	0	0
ePro Wallbox	799 € (671,43 €)	APG	0	0

- Nicht verfügbar 0 Einzeloption (aufpreispflichtig)

¹ Alle Preise sind unverbindliche Preisempfehlungen des Herstellers ab Werk (inkl. 19 % MwSt.).



MODELLE UND SERIENAUSSTATTUNG	PREISE	AUSSTATTUNGS-PAKETE	SONDER-AUSSTATTUNGEN	TECHNISCHE DATEN	FARBEN, FELGEN UND SITZE	PRODUKTHIGHLIGHTS, SERVICE, GARANTIE
--------------------------------------	---------------	----------------------------	-----------------------------	-------------------------	---------------------------------	---

	2.0L 4XE PLUG-IN-HYBRID		2.0L T-GDI	
AUSSTATTUNGSLINIE	SAHARA	RUBICON	SAHARA	RUBICON
Chassis	Leiterrahmen		Leiterrahmen	
Gangschaltung	8-Gang-Automatik		8-Gang-Automatik	
Antriebssystem	Allradantrieb		Allradantrieb	
Verteilergetriebe, Untersetzungsverhältnis	Selec-Trac®, 2,72:1	RockTrac®, 4:1	Selec-Trac®, 2,72:1	RockTrac®, 4:1
Hubraum (cm³)	1995	1995	1995	1995
Länge (mm)	4882		4882	
Breite (mm)	1894		1894	
Höhe mit Hard Top (mm)	1838	1848	1838	1848
Höhe mit Soft Top (mm)	1891	1901	1891	1901
Radstand (mm)	3008		3008	
Lenkwinkel: inneres Rad / äußeres Rad	41° / 34,4°		41° / 34,4°	
Wendekreis (m)	12,28		12,28	
Lenkradumdrehungen (Anschlag bis Anschlag)	3,24		3,24	
Böschungswinkel vorn/Böschungswinkel hinten / Rampenwinkel	35.8° / 30.8° / 20.2°	36.6° / 31.8° / 21.4°	34.8 / 29.9 / 19.2	36° / 31.4° / 20.8°
Maximale Bodenfreiheit (mm)	242	253	242	252
Trail Rating (Einstufung der Geländegängigkeit)	8	9	8	9
Wadfähigkeit (mm / km/h)	760 / 8		762 / 8	
Leergewicht min. (kg)	2276	2383	1938	2028
Zulässiges Gesamtgewicht (kg)	2812	2903	2494	2574
Sitze	5		5	
Bremsen vorn (mm)	Belüftete Scheibenbremsen 330x28		Belüftete Scheibenbremsen 330x28	
Bremsen hinten (mm)	Belüftete Scheibenbremsen 345x22		Unbelüftete Scheibenbremsen 342x14	
Vorderachse	Dana 44 der 3. Generation	Dana 44 der 3. Generation	Dana M186	Dana M210
Hinterachse	Dana 44 der 3. Generation	Dana 44 der 3. Generation	Dana M220	Dana M220
Emissionsklasse	Euro 6d-Final		Euro 6d-Final	
Kraftstoff	Benzin / Plug-in-Hybrid		Benzin	
Maximale Leistung (kW/PS / U/min)***	280 / 380 / 5250		200 / 272 / 5250	
Maximales Drehmoment (Nm / U/min)***	637 / 3000		400 / 3000	
CO ₂ -Emission, kombiniert (g/km)	73,5*	90,8*	250*	269*
Elektrische Reichweite (km) kombiniert	42,1*	37,6*	-	-
Elektrische Reichweite (km) innerstädtisch	55,3*	46,1*	-	-
Kraftstoffverbrauch (l/100 km) kombiniert**	3,25*	4,02*	10,4*	11,4*
Kraftstoffverbrauch (l/100 km) innerstädtisch**			13,7*	14,2*
Kraftstoffverbrauch (l/100 km) Stadtrand**			9,6*	10,5*
Kraftstoffverbrauch (l/100 km) Landstraße**			8,6*	9,7*
Kraftstoffverbrauch (l/100 km) Autobahn**			11,1*	12,2*
Beschleunigung von 0 auf 100 km/h (Sek.)	6,5	6,5	7,6	7,6
Höchstgeschwindigkeit (km/h)	177	156	180	159
Ladevolumen hinter der 2.Sitzreihe (l)	533		533	
Gesamtladevolumen hinter der 1. Sitzreihe bis zum Dach (l)	2050		2050	
Kraftstofftankkapazität (l)	65		81	
Batteriekapazität, brutto (kWh)	17,3		-	

*Daten vor der Homologation.

**Die hier angegebenen Werte wurden auf Basis des neuen WLTP-Testverfahrens gemäß Verordnung (EU) 2017/1151 ermittelt und werden auch zur Ermittlung der KFZ-Steuer herangezogen. Die Werte werden freiwillig angegeben und sind nicht mit den bereits genannten offiziellen Kraftstoffverbrauchs- und CO₂-Emissionswerten nach NEFZ zu verwechseln. Die angegebenen CO₂-Emissionswerte beziehen sich jeweils auf die Spannweite zwischen der Version des Fahrzeugs mit der höchsten und der niedrigsten Ausstattung. Seit dem 1. September 2017 werden bestimmte Neuwagen nach dem weltweit harmonisierten Prüfverfahren für Personenwagen und leichte Nutzfahrzeuge (Worldwide harmonized Light vehicles Test Procedure, WLTP), einem neuen, realistischeren Prüfverfahren zur Messung des Kraftstoffverbrauchs und der CO₂-Emissionen, typgenehmigt. Seit dem 1. September 2018 ersetzt WLTP den Neuen Europäischen Fahrzyklus (NEFZ), das bisherige Prüfverfahren. Wegen der realistischeren Prüfbedingungen sind die nach dem WLTP gemessenen Kraftstoffverbrauchs- und CO₂-Emissionswerte in vielen Fällen höher als die nach dem NEFZ gemessenen.

***Nach Richtlinie 80/1269/EWG in der gegenwärtig geltenden Fassung.

MODELLE UND SERIENAUSSTATTUNG	PREISE	AUSSTATTUNGS-PAKETE	SONDER-AUSSTATTUNGEN	TECHNISCHE DATEN	FARBEN, FELGEN UND SITZE	PRODUKTHIGHLIGHTS, SERVICE, GARANTIE
-------------------------------	--------	---------------------	----------------------	------------------	---------------------------------	--------------------------------------

	AUSSENFARBE	FARBCODE / OPTIONSCODE	SAHARA	RUBICON
	EARL (METALLIC)	312 / PGP	Nicht frei bestellbar	1.090 € (915,97 €)
	BIKINI (METALLIC) ² <small>(nur für Benziner)</small>	221 / 58V	Nicht frei bestellbar	Nicht frei bestellbar
	HIGH VELOCITY ²	596 / 2G2	Nicht frei bestellbar	Nicht frei bestellbar
	SILVER ZENITH (METALLIC)	699 / 2G1	1.090 € (915,97 €)	1.090 € (915,97 €)
	HYDRO BLUE (METALLIC)	858 / 6FW	1.090 € (915,97 €)	1.090 € (915,97 €)
	GRANITE CRYSTAL (METALLIC)	PAU / 5CD	Nicht frei bestellbar	1.090 € (915,97 €)
	ANVIL	PDS / 58T	1.090 € (915,97 €)	1.090 € (915,97 €)
	SARGE GREEN ²	PGG / 74F	Serie (Benziner) Nicht frei bestellbar	Serie (Benziner) Nicht frei bestellbar
	FIRECRACKER RED	PRC / 5CB	Serie (4xe Plug-in-Hybrid) 1.090 € (915,97 €)	Serie (4xe Plug-in-Hybrid) 1.090 € (915,97 €)
	BRIGHT WHITE	PW7 / 5CG	1.090 € (915,97 €)	1.090 € (915,97 €)
	BLACK	PX8 / 5CA	1.090 € (915,97 €)	1.090 € (915,97 €)

¹ Alle Preise sind unverbindliche Preisempfehlungen des Herstellers ab Werk (inkl. 19 % MwSt.).




² Ihr Jeep® Partner informiert Sie gerne über kurzfristig verfügbare Lagerwagen.

MODELLE UND SERIENAUSSTATTUNG	PREISE	AUSSTATTUNGS-PAKETE	SONDER-AUSSTATTUNGEN	TECHNISCHE DATEN	FARBEN, FELGEN UND SITZE	PRODUKTHIGHLIGHTS, SERVICE, GARANTIE
-------------------------------	--------	---------------------	----------------------	------------------	--------------------------	--------------------------------------

		REIFENTYP	SAHARA	RUBICON
 <p>17"-LEICHTMETALLFELGEN MIT SCHWARZEN DETAILS</p>	<p>LT255/75R17C (M+S-Kennzeichnung) Code: WFE + TTK</p>	Nicht verfügbar	Serie (4xe Plug-in-Hybrid)	
	<p>LT255/75R17C (M+S-Kennzeichnung und Schneeflocken-Symbol) Code: WFE + TYH</p>	Nicht verfügbar	Optional 290 € (243,70 €)	
 <p>17"-LEICHTMETALLFELGEN MIT LEICHT GLÄNZENDEN DETAILS</p>	<p>LT255/75R17C (M+S-Kennzeichnung) Code: WFV + TTK</p>	Nicht verfügbar	Serie (Benziner)	
	<p>All-Terrain-Reifen (M+S-Kennzeichnung und Schneeflocken-Symbol) Code: WFV + TYH</p>	Nicht verfügbar	Optional 290 € (243,70 €)	
 <p>18"-LEICHTMETALLFELGEN IN BALTIC GREY</p>	<p>255/70R18 (M+S-Kennzeichnung) Code: WPA + TDA</p>	Serie	Nicht verfügbar	
 <p>20"-LEICHTMETALLFELGEN IN BALTIC GREY</p>	<p>255/60R20 (M+S-Kennzeichnung) Code: WRA + TPV</p>	Optional (4xe Plug-in-Hybrid) 990 € + 290 € (1.075,63 €)	Nicht verfügbar	

¹ Alle Preise sind unverbindliche Preisempfehlungen des Herstellers ab Werk (inkl. 19 % MwSt.).

MODELLE UND SERIENAUSSTATTUNG	PREISE	AUSSTATTUNGS-PAKETE	SONDER-AUSSTATTUNGEN	TECHNISCHE DATEN	FARBEN, FELGEN UND SITZE	PRODUKTHIGHLIGHTS, SERVICE, GARANTIE
-------------------------------	--------	---------------------	----------------------	------------------	---------------------------------	--------------------------------------

		SAHARA	RUBICON
	ELEKTRISCH VERSTELLBARE PREMIUM-VINYL-LEDERSITZE	Serie (Benziner und 4xe Plug-in-Hybrid)	Nicht verfügbar
	ELEKTRISCH VERSTELLBARE NAPPA-LEDER*⁺-SITZE MIT ROTEN KONTRAST-ELEMENTEN	Nicht verfügbar	Serie (Benziner)
	ELEKTRISCH VERSTELLBARE NAPPA-LEDER*⁺-SITZE MIT BLAUEN KONTRAST-ELEMENTEN	Nicht verfügbar	Serie (4xe Plug-in-Hybrid)

*Leder, kombiniert mit hochwertiger Ledernachbildung.



MODELLE UND SERIENAUSSTATTUNG	PREISE	AUSSTATTUNGS-PAKETE	SONDER-AUSSTATTUNGEN	TECHNISCHE DATEN	FARBEN, FELGEN UND SITZE	PRODUKTHIGHLIGHTS, SERVICE, GARANTIE
-------------------------------	--------	---------------------	----------------------	------------------	--------------------------	---



MY ASSISTANT

Erhalten Sie Warnungen und Hilfe im Falle eines Unfalls oder einer Panne mit Ihrem Jeep.



MY REMOTE

Finden und kontrollieren Sie Ihren Jeep, jederzeit und überall.



MY CAR

Kontrollieren Sie den Fahrzeugstatus Ihres Jeep.



MY NAVIGATION*

Erhalten Sie Informationen in Echtzeit zu Verkehrsbedingungen und Wetter auf dem Weg zum Ziel.



MY eCHARGE**

Verwalten Sie alle Ladevorgänge an öffentlichen Stationen oder an Ihrer privaten Wallbox.



MY WI-FI***

Surfen Sie im Internet und verbinden Sie mehrere Geräte gleichzeitig mit Ihrem Jeep.



MY ALERT***

Erhalten Sie Hilfe im Falle eines Diebstahls Ihres Jeep, und Unterstützung bei seiner Wiederbeschaffung.



MY FLEET MANAGER***

Verwalten Sie Ihren Fuhrpark und kontrollieren Sie Aktivitäten, Servicestatus, Wartung und Unterstützung.

Jeep Laden Sie die Jeep App herunter oder besuchen Sie die offizielle Jeep Website, um alle Dienste in Anspruch zu nehmen.

* Nur verfügbar mit Uconnect™ Radio mit 12,3"-Navi.
 ** Nur verfügbar für 4xe Plug-in-Hybrid.
 *** Optionale Dienste.



7"-KOMBIINSTRUMENT

DIE INDIVIDUELLE VERBINDUNG

Das Kombiinstrument ist mit einem 7"-TFT-LED-Display erhältlich. Damit können Sie die für Sie relevanten Informationen ganz nach Ihren Wünschen anzeigen lassen, zum Beispiel zu aktuell abgespielten Medien, den Reifendruck oder die digitale Geschwindigkeitsanzeige.



8-STUFEN-AUTOMATIK- GETRIEBE

Der Verbrennungsmotor des Jeep® Wrangler 4xe Plug-in-Hybrid ist an ein drehmomentstarkes TorqueFlite 8-Stufen-Automatikgetriebe gekoppelt, das schnelle, nahtlose Schaltvorgänge sowohl bei normalen als auch bei sportlichen Fahrbedingungen bietet. Ideal für jedes Terrain.



HYBRIDMODUS-WAHLSCHALTER (NUR FÜR 4XE)

WÄHLEN SIE EINEN VON DREI FAHRMODI

HYBRID: nutzt auf intelligente Weise beide Motoren für maximale Effizienz.

ELEKTRISCH: nutzt nur den Elektromotor für lokal null Emissionen.

E-SAVE: nutzt nur den Verbrennungsmotor zum Laden der Batterie.



UCONNECT™ NAV INFOTAINMENTSYS- TEM

Der neue Jeep® Wrangler verfügt über die neueste Generation des Uconnect™ NAV Infotainmentsystems mit 12,3"-Touchscreen. Neben dem Navigationssystem bietet es Ihnen unterwegs optimale Konnektivität, zum Beispiel dank der Integration von Apple CarPlay und Android Auto™.



STANDARD-STECKDOSE*

Laden Sie das Fahrzeug mit dem Standardkabel überall dort auf, wo es eine Haushaltssteckdose gibt.



WALLBOX*

Die Wallbox ist die praktischste und cleverste Art, Ihr Fahrzeug zu Hause aufzuladen. Die Installation ist ohne den Einsatz von Fachpersonal möglich. Sie können die Ladevorgänge ganz nach Ihren Bedürfnissen über das Uconnect™ System oder die App auf Ihrem Smartphone planen.



ÖFFENTLICHE LADESTATIONEN*

Nutzen Sie öffentliche Ladestationen zum Aufladen der Batterie, wenn Sie unterwegs sind.

* Nur verfügbar für 4xe Plug-in-Hybrid.



Jeep®

Die in diesem Prospekt enthaltenen Beschreibungen und Abbildungen sowie Angaben über Lieferumfang, Ausstattung, Farbton, Aussehen, Leistungen, Maße, Gewicht, Kraftstoffverbrauch und Betriebskosten der Fahrzeuge entsprechen dem Zeitpunkt der Drucklegung. Die konkrete Ausstattung der Fahrzeuge ist beim autorisierten Jeep Händler unter Bezugnahme auf die jeweils aktuelle Preisliste zu erfragen. Alle angegebenen Preise sind unverbindliche Preisempfehlungen ab Werk. Abbildungen enthalten Sonderausstattungen und zeigen teilweise US-Modelle bzw. Merkmale, die nicht auf dem europäischen Markt verfügbar sind. Änderungen und Irrtümer sind vorbehalten.

Eine Preisliste der Stellantis Germany GmbH – Jeep, Brand General Distributor, Bahnhofplatz, 65423 Rüsselsheim am Main.

Jeep, ist eine eingetragene Marke der FCA US LLC.

Gedruckt in Deutschland 03/2024